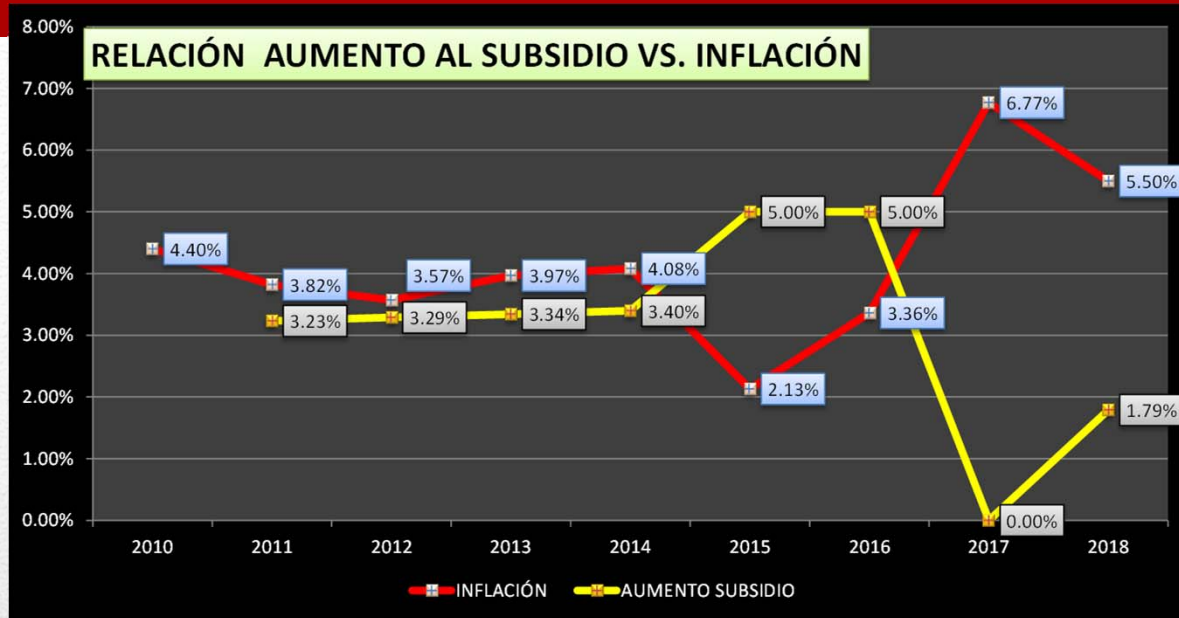




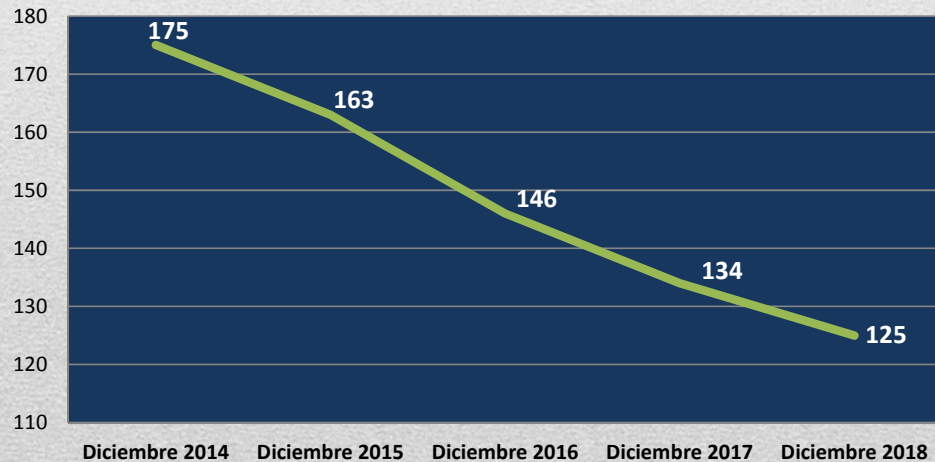
# **7. INFORME DEL EJERCIO 2018 DE LA ANUIES**

**Asociación Nacional de Universidades e  
Instituciones de Educación Superior de la  
República Mexicana A. C.**

---



Para amortiguar las presiones financieras que afectan a la Asociación, sigue siendo importante continuar con las medidas de austeridad e implementar otras para absorber el aumento en gastos, tales como agua, predial, luz, predial, etc.



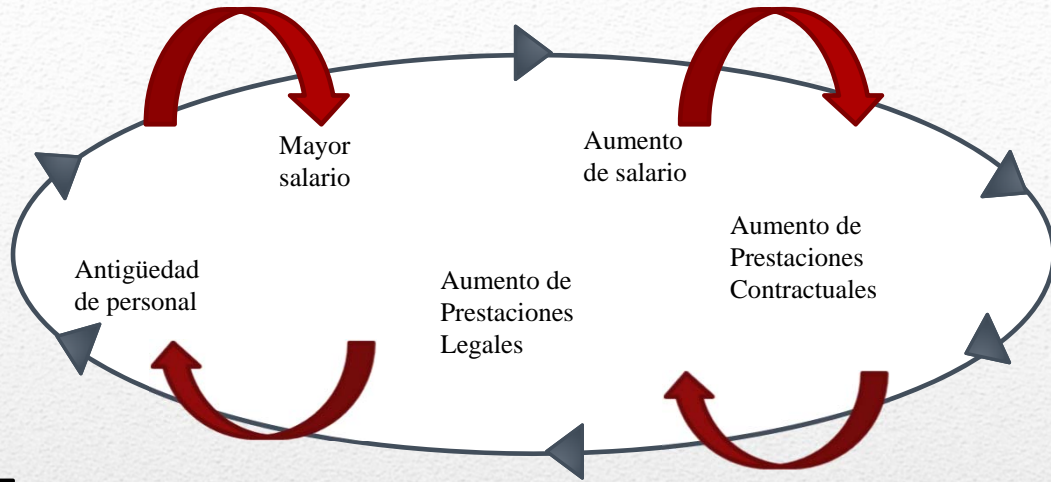
Plazas eliminadas	
2015	12
2016	17
2017	12
2018	9
<b>Total</b>	<b>50</b>

✓ Se han restringido los aumentos al personal de confianza.



# Presión financiera

- Salario Base
- Prestaciones Legales
- Prestaciones Sociales
- Prestaciones Contractuales



Obligaciones Federales	IMSS	\$4,328,946.57
	CUOTAS RETIRO	\$3,062,285.69
	INFONAVIT	\$2,919,476.75

Obligaciones Locales	3% sobre Nómina	\$1,875,309.60
	Agua	\$171,160.36
	Predial	\$700,517.18

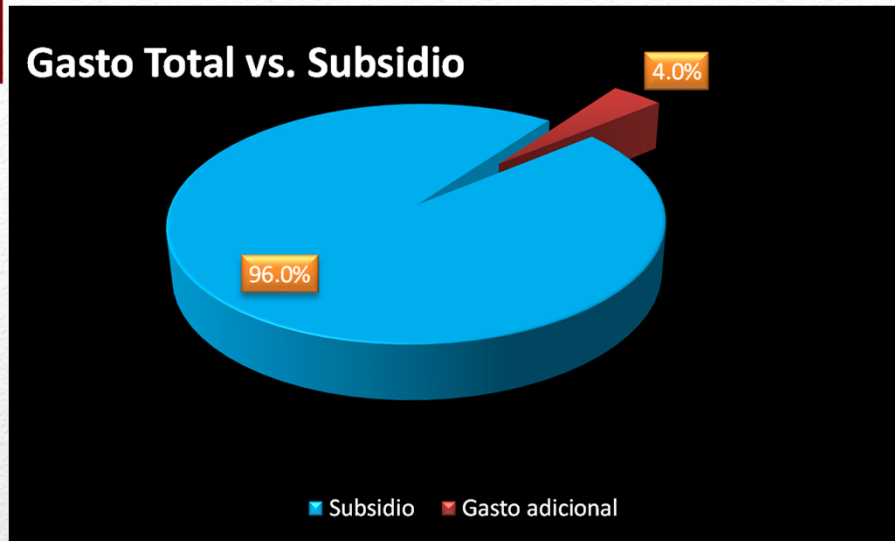
Servicios Básicos	Luz	\$906,454.00
	Vigilancia	\$2,488,572.01
	Limpieza y Jardinería	\$1,550,954.02

La Asociación ha mantenido en los 4 años de la actual administración, una fuerte política de austeridad, que nos ha permitido obtener economías para cubrir los gastos; a pesar de los diversos aumentos de proveedores y servicios, así como alza de los combustibles, luz, agua, etc.



## Comportamiento del Gasto 2018

### Gasto Total vs. Subsidio



El subsidio correspondió del gasto total del 2018, el 96%.

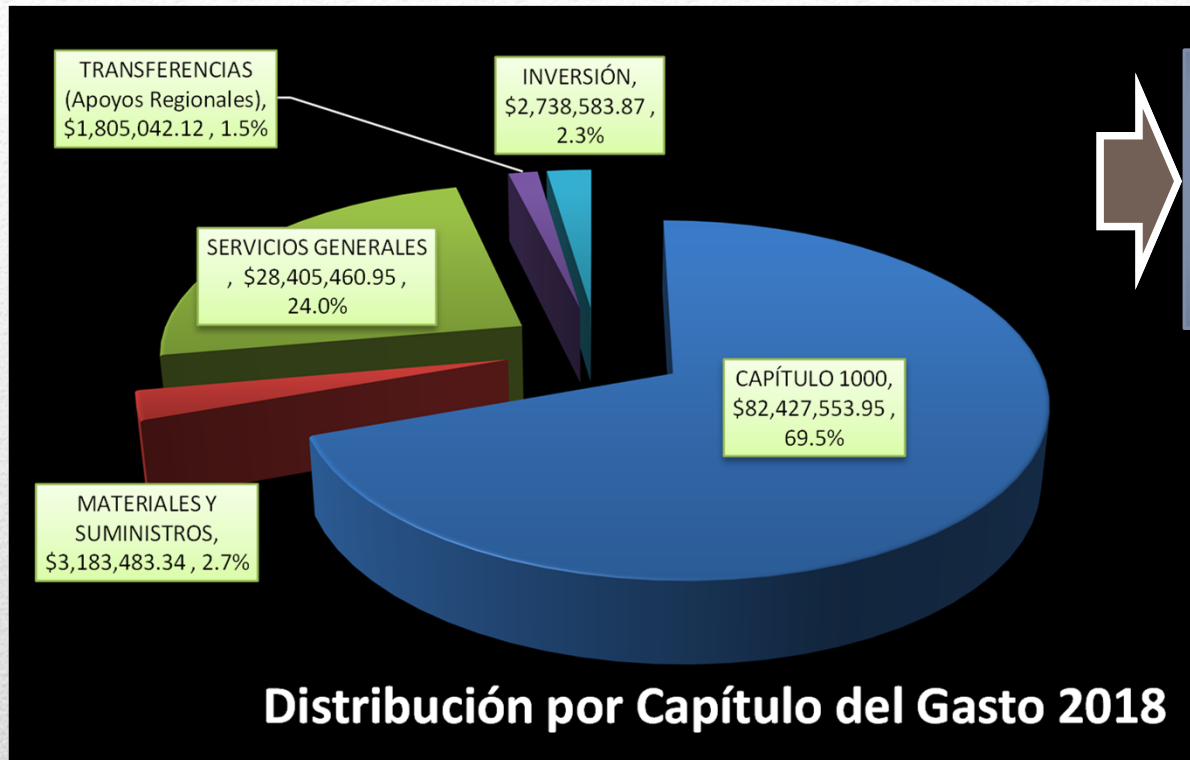
### Efecto

Las medidas restrictivas se cristalizaron en una disminución al gasto del Capítulo 1000 por casi \$3 millones de pesos.

	Gastos		Diferencia 2017 vs. 2016	Porcentaje de aumento / disminución
	31/12/2017	31/12/2018		
1000 CAPÍTULO 1000	\$ 85,241,230.16	\$ 82,427,553.95	-\$2,813,676.21	-3.3%
2000 MATERIALES Y SUMINISTROS	\$ 2,917,902.40	\$ 3,183,483.34	\$265,580.94	9.1%
3000 SERVICIOS GENERALES	\$ 27,148,382.59	\$ 28,405,460.95	\$1,257,078.36	4.6%
4000 TRANSFERENCIAS (Apoyos Regionales)	\$ 1,962,489.20	\$ 1,805,042.12	-\$157,447.08	-8.0%
5000 INVERSIÓN	\$ 334,731.69	\$ 2,738,583.87	\$2,403,852.18	718.1%
<b>TOTAL</b>	<b>\$ 117,604,736.04</b>	<b>\$ 118,560,124.23</b>	<b>\$955,388.19</b>	<b>0.8%</b>

Es importante mencionar que a pesar de las presiones financieras el gasto en total se pudo contener.





A pesar de estas medidas, existen diversas partidas en las que hay que aumentar el control principalmente la de Servicios Generales

- ❖ Labores de trabajo al interior de la republica.
- ❖ Proveedores de materiales y servicios.
- ❖ Consumo de energía eléctrica.