



## **8**

Informe de la Comisión de Financiamiento de la ANUIES respecto a la integración de la propuesta de financiamiento federal para las IPES.



# Educación

Secretaría de Educación Pública



CONSEJO NACIONAL PARA  
LA COORDINACIÓN DE LA  
EDUCACIÓN SUPERIOR

# FINANCIAMIENTO DE LA EDUCACIÓN SUPERIOR

---

COMISIÓN DE FINANCIAMIENTO



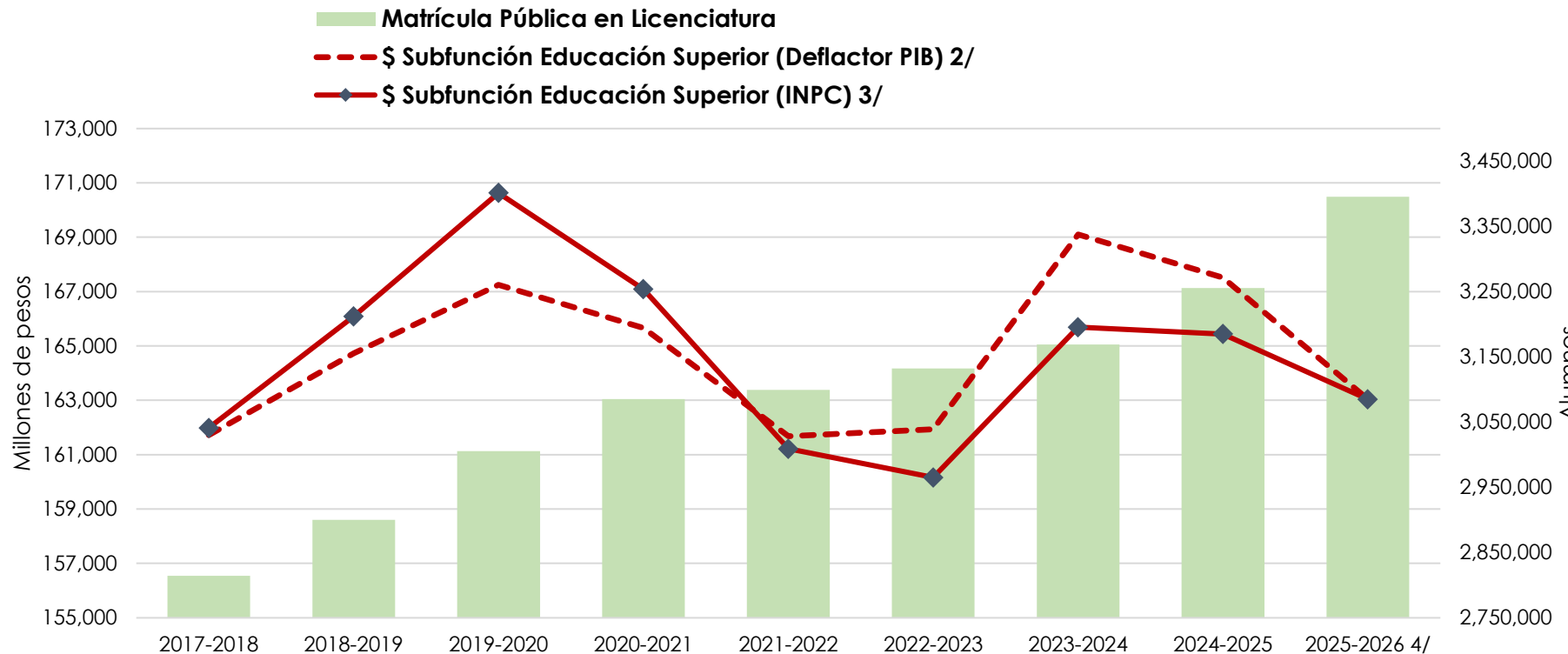
# Comisión sobre el financiamiento público para impulsar la expansión y transformación de la educación superior

## Análisis del financiamiento a la educación superior.

### ❖ Integrantes:

- Universidad Nacional Autónoma de México.
- Universidad Nacional Rosario Castellanos.
- Subsecretaría de Educación Media Superior y Superior de Tabasco.
- Universidad Tecnológica de Tecamac.
- Universidad Autónoma del Estado de Quintana Roo.
- Universidad Politécnica Victoria.
- Instituto Tecnológico "Culiacán".
- Universidad Autónoma de Guerrero.
- Universidad Autónoma de Coahuila.
- Asociación Nacional de Universidades e Instituciones de Educación Superior.
- Secretaría de Educación, Ciencia, Tecnología e Innovación de la Ciudad de México.
- Subsecretaría de Educación Superior. SEP.
- Centro de Actualización del Magisterio de Michoacán.

# Presupuesto Federal en la Subfunción Educación Superior y Matrícula Pública en Licenciatura, 2018 a 2026 <sup>1/</sup> Pesos de 2026



Del ciclo escolar 2018/2019 al ciclo 2025/2026, la Matrícula Pública en Licenciatura creció 17.1%.

DE 2018 a 2026 el Presupuesto de la Subfunción Educación Superior creció en términos reales:

- ✓ 0.8% considerando el Deflactor del PIB.
- ✓ 0.7% considerando el INPC.

|   | 2017-2018 | 2018-2019 | 2019-2020 | 2020-2021 | 2021-2022 | 2022-2023 | 2023-2024 | 2024-2025 | 2025-2026 |
|---|-----------|-----------|-----------|-----------|-----------|-----------|-----------|-----------|-----------|
| Matrícula Pública en Licenciatura                   | 2,814,058 | 2,899,873 | 3,005,548 | 3,085,242 | 3,099,027 | 3,132,262 | 3,168,609 | 3,255,221 | 3,395,276 |
| \$ Subfunción Educación Superior (Deflactor PIB) 2/ | 161,712   | 164,722   | 167,248   | 165,661   | 161,680   | 161,929   | 169,096   | 167,515   | 163,036   |
| \$ Subfunción Educación Superior (INPC) 3/          | 161,982   | 166,084   | 170,626   | 167,085   | 161,211   | 160,157   | 165,688   | 165,437   | 163,036   |

Fuente. Elaboración con datos de SHCP. Presupuesto de Egresos de la Federación de cada año, INEGI. Producto Interno Bruto e INPC y SEP. Estadística Educativa. <sup>3</sup>

1/ El presupuesto corresponde al segundo año del ciclo escolar.

2/ Deflactor del PIB actualizado al cuarto trimestre de 2025; para 2026 se utilizó 4.8% conforme a los CGPE-2026.

3/ Deflactado con el INPC, para 2026 se utilizó 3.5% conforme a los CGPE-2026.

# Subsidio en Subfunción Educación Superior por alumno en Licenciatura Pública, 2018 a 2026 <sup>1/</sup> (Pesos de 2026)



**Del ciclo escolar  
2018/2019 al ciclo  
2025/2026:**

**Considerando el  
presupuesto de la  
Subfunción Educación  
Superior,  
el subsidio por alumno  
se redujo:**

✓ **(-)15.5%**  
**considerando el  
Deflactor del PIB.**

✓ **(-)16.2%**  
**considerando el  
INPC.**

Fuente. Elaboración con datos de SHCP. Presupuesto de Egresos de la Federación de cada año, INEGI. Producto Interno Bruto e INPC y SEP. Estadística Educativa.

1/ El presupuesto corresponde al segundo año del ciclo escolar.

2/ Deflactor del PIB actualizado al cuarto trimestre de 2025; para 2026 se utilizó 4.8% conforme a los CGPE-2026.

3/ Deflactado con el INPC, para 2026 se utilizó 3.5% conforme a los CGPE-2026.

**Presupuesto Federal total SEP y  
presupuesto en la Subfunción Educación Superior  
2025 - 2026  
(Millones de pesos corrientes y variación real)**

| Ramo y Subfunción             | Millones de pesos corrientes |         | Variación porcentual real   |                    |
|-------------------------------|------------------------------|---------|-----------------------------|--------------------|
|                               | 2025                         | 2026    | Deflactor PIB <sup>1/</sup> | INPC <sup>2/</sup> |
| SEP                           | 465,872                      | 523,858 | 7.3                         | 8.6                |
| Subfunción Educación Superior | 159,842                      | 163,036 | -2.7                        | -1.5               |

Fuente. Elaboración con datos de SHCP. Presupuesto de Egresos de la Federación de cada año, INEGI. Producto Interno Bruto e INPC.

1/ Deflactor del PIB actualizado al cuarto trimestre de 2025; para 2026 se utilizó 4.8% conforme a los CGPE-2026.

2/ Deflactado con el INPC, para 2026 se utilizó 3.5% conforme a los CGPE-2026.

## Estructura porcentual del Presupuesto de la SEP, 2018-2026

|   | 2018         | 2019         | 2025         | 2026         |
|---|--------------|--------------|--------------|--------------|
| <b>Total SEP</b>  | <b>100.0</b> | <b>100.0</b> | <b>100.0</b> | <b>100.0</b> |
| Coordinación de la Política de Gobierno                           | 0.1          | 0.1          | 0.1          | 0.0          |
| Recreación, Cultura y Otras Manifestaciones Sociales              | 2.3          | 2.1          | 1.7          | 1.5          |
| <b>Ciencia, Tecnología e Innovación</b>                           | <b>5.3</b>   | <b>4.7</b>   | <b>4.3</b>   | <b>3.9</b>   |
| <b>Educación</b>  | <b>92.2</b>  | <b>93.2</b>  | <b>93.9</b>  | <b>94.5</b>  |
| Básica  | 15.1         | 18.7         | 23.1         | 30.1         |
| Media Superior  | 31.0         | 31.2         | 30.2         | 27.0         |
| <b>Superior</b>   | <b>39.7</b>  | <b>38.5</b>  | <b>34.3</b>  | <b>31.1</b>  |
| <b>Posgrado</b>   | <b>2.2</b>   | <b>2.0</b>   | <b>1.7</b>   | <b>1.6</b>   |
| Educación para Adultos  | 0.9          | 0.7          | 0.4          | 0.3          |
| Otros Servicios Educativos y Actividades Inherentes <sup>1/</sup> | 3.2          | 2.1          | 4.2          | 4.4          |

De 2018 a 2026 la participación en el presupuesto de la SEP de la Educación Superior se redujo en **8.6 puntos porcentuales**.

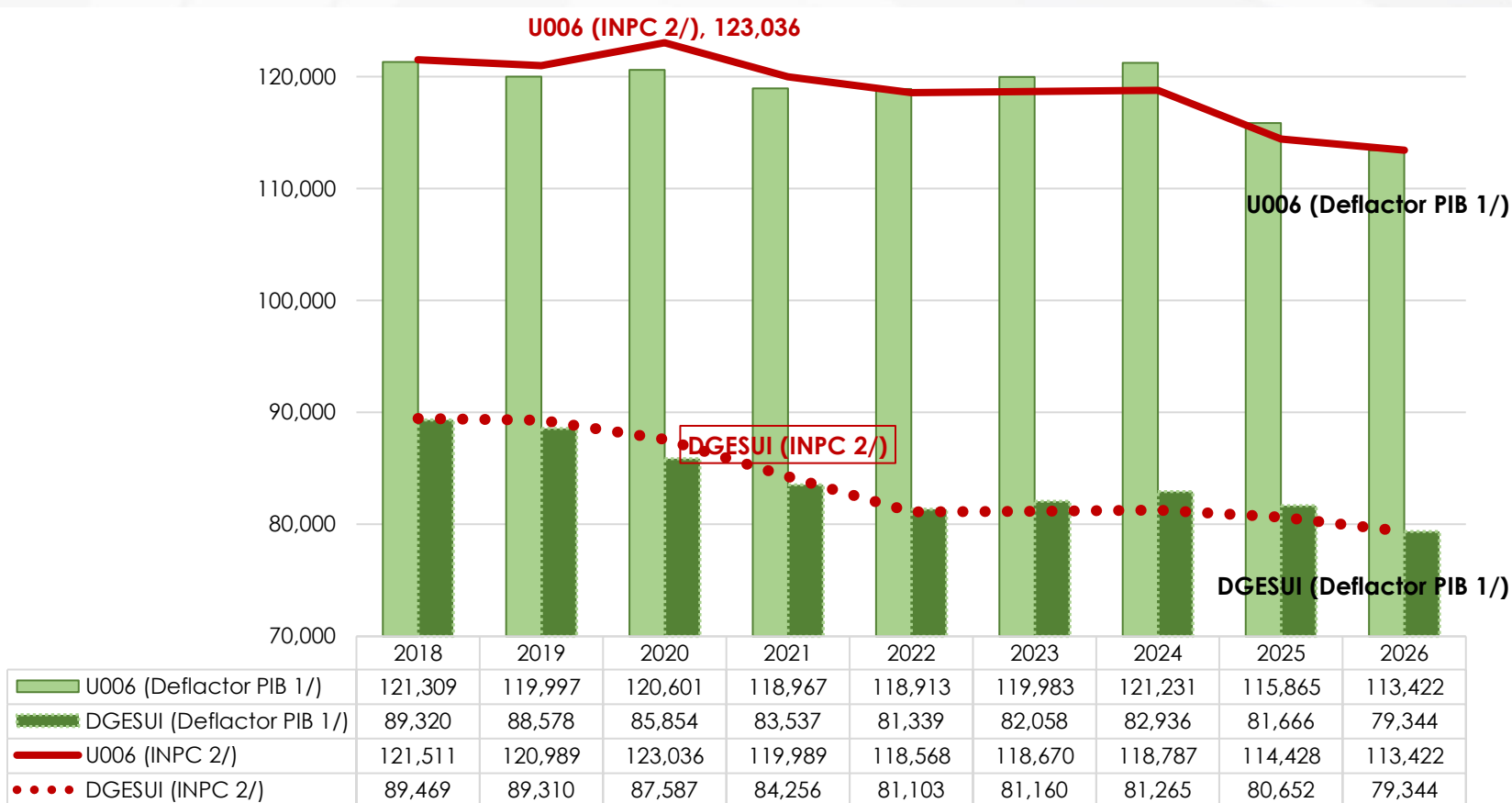
Ciencia y Tecnología pierde **1.4 puntos porcentuales**.

Posgrado tiene una mínima participación también a la baja en **0.6 puntos porcentuales**.

1/ Incluye acciones de apoyo no escolarizadas, como gestión, regulación, formación docente, materiales didácticos (libros gratuitos), becas, desayunos escolares y administración de infraestructura.

Fuente. Elaboración con datos de SHCP. Presupuesto de Egresos de la Federación de cada año.

# Presupuesto de la DGESUI\* y el programa U006, 2018-2026 (Millones de pesos)



El Presupuesto destinado a la Dirección General de Educación Superior Universitaria e Intercultural cayó en términos reales de 2018 a 2026:

**(-)11.2%** considerando el Deflactor del PIB.

**(-)11.3%** considerando el INPC.

El Presupuesto destinado al U006 cayó en términos reales de 2018 a 2026:

**(-)6.5%** considerando el Deflactor del PIB.

**(-)6.7%** considerando el INPC.

### \* Dirección General de Educación Superior Universitaria e Intercultural

Fuente. Elaboración con datos de SHCP. Presupuesto de Egresos de la Federación de cada año, INEGI. Producto Interno Bruto e INPC y SEP. Estadística Educativa.

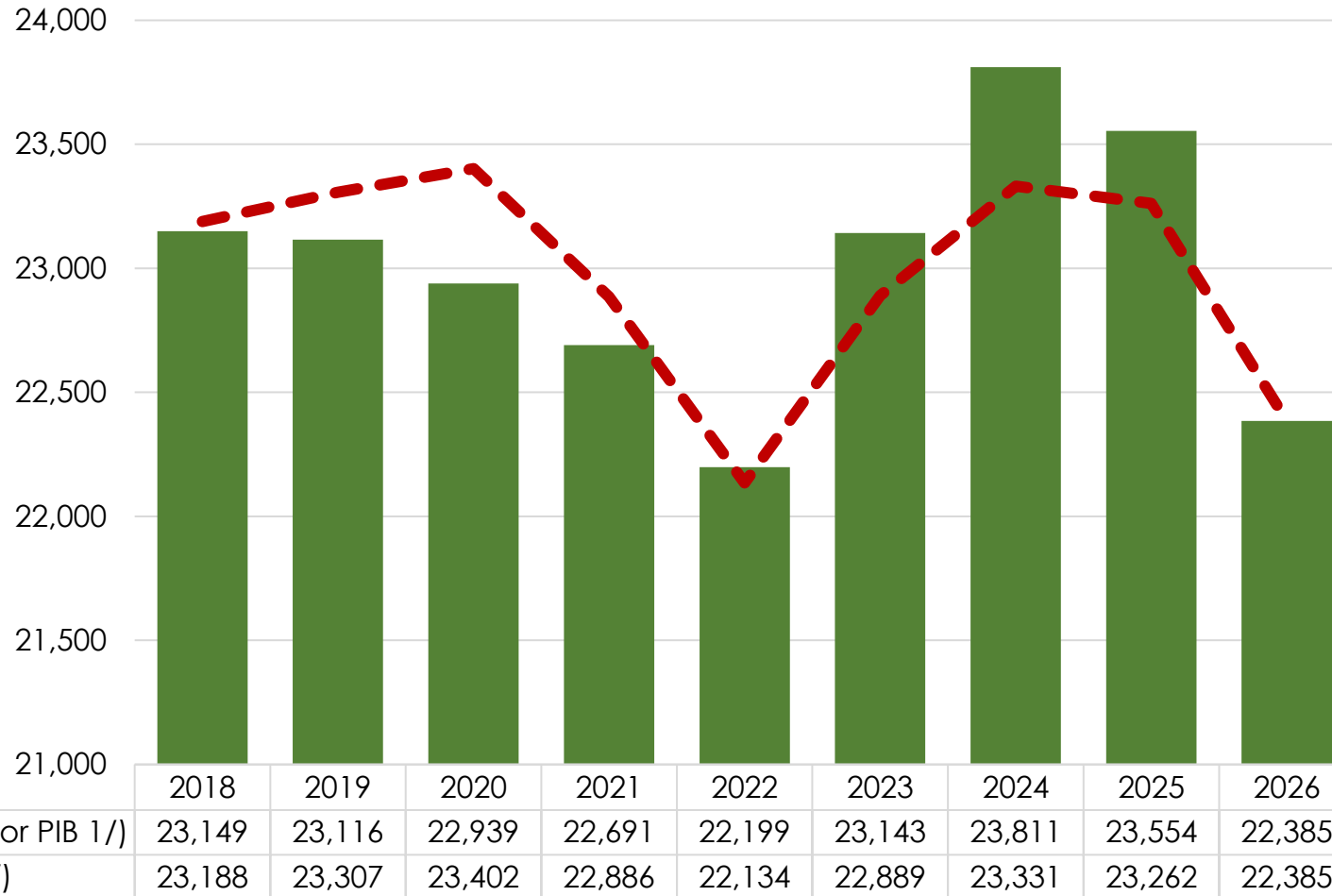
1/ Deflactor del PIB actualizado al cuarto trimestre de 2025; para 2026 se utilizó 4.8% conforme a los CGPE-2026.

2/ Deflactado con el INPC, para 2026 se utilizó 3.5% conforme a los CGPE-2026.

-La Dirección General de Educación Superior Universitaria e Intercultural (DGESUI) orienta el desarrollo integral de las universidades públicas estatales, de apoyo solidario e interculturales.

-El programa U006 "Subsidios para organismos descentralizados estatales" canaliza recursos a las universidades públicas estatales, universidades tecnológicas y politécnicas, institutos tecnológicos descentralizados e instituciones estatales de educación media superior y de formación para el trabajo.

# Presupuesto del Tecnológico Nacional de México, 2018-2026 (Millones de pesos de 2026)



**El Presupuesto destinado al TecNM cayó en términos reales de 2018 a 2026:**

**(-)3.3% considerando el Deflactor del PIB.**

**(-)3.5% considerando el INPC.**

Fuente. Elaboración con datos de SHCP. Presupuesto de Egresos de la Federación de cada año, INEGI. Producto Interno Bruto e INPC y SEP. Estadística Educativa.

1/ Deflactor del PIB actualizado al cuarto trimestre de 2025; para 2026 se utilizó 4.8% conforme a los CGPE-2026.

2/ Deflactado con el INPC, para 2026 se utilizó 3.5% conforme a los CGPE-2026.



# PROBLEMÁTICA

## NECESIDADES URGENTES DE LAS UPES

---

## Necesidades urgentes

### ❖ Impacto por incremento al Salario Mínimo 2026 (13%): 3,300 millones de pesos (mdp).

- 1,500 mdp para cubrir la nómina de las personas que reciben el salario mínimo.
- 1,800 mdp para cubrir las prestaciones ligadas al salario mínimo.

### ❖ Deudas de las UPES: 24,537.8 mdp.

- 10,539.6 mdp de adeudos por ISR con el SAT.
- 7,081.8 mdp de adeudos con Instituciones de Seguridad Social – aportaciones patronales.
- 3,188.2 mdp de otros adeudos: CFE, agua, proveedores.
- 1,703.9 mdp de adeudos con Secretaría de Finanzas Estatal.
- 1,659.1 mdp de adeudos ante Instituciones de Vivienda.
- 365.2 mdp de otros adeudos con instituciones de Seguridad Social.

### ❖ Deudas acumuladas (2019-2025) de los gobiernos estatales con las UPES: 9,755 mdp.

### ❖ Adicionalmente se encuentran en revisión las necesidades financieras por pensiones y jubilaciones.

## FONDO FEDERAL DE GRATUIDAD Y OBLIGATORIEDAD.

### ❖ Fondo Federal de Gratuidad y Obligatoriedad:

- No se ha cumplido con el mandato constitucional de crear un Fondo Federal para garantizar la Gratuidad y la Obligatoriedad de Educación Pública.

### ❖ Amparos:

- Diversas universidades enfrentan amparos interpuestos por alumnos para evitar el pago de inscripción, reinscripción, cursos, trámites y pagos de titulación.

### ❖ Recursos necesarios (A pesos de 2024).

- Gratuidad: 14,300 mdp.
- Obligatoriedad: 6,614 mdp
- **TOTAL: 20,914 mdp.**

## SE REQUIERE UNA REUNIÓN DE TRABAJO CON LA SHCP

### ❖ **Calendario presupuestal:**

- La SHCP entregó el 1° de abril los precriterios generales de política económica para 2027.
- Antes del 30 de junio la SHCP remitirá a la Cámara de Diputados la Estructura Programática para el PPEF.
- En junio y julio se realizarán los trabajos para el proyecto de presupuesto.
- En agosto se presentarán los anteproyectos de presupuesto ante la SHCP.



**Educación**  
Secretaría de Educación Pública



CONSEJO NACIONAL PARA  
LA COORDINACIÓN DE LA  
EDUCACIÓN SUPERIOR

# FINANCIAMIENTO DE LA EDUCACIÓN SUPERIOR

---

COMISIÓN DE FINANCIAMIENTO